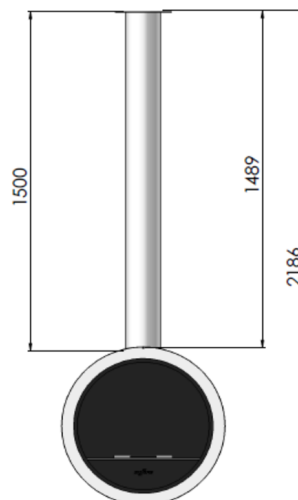
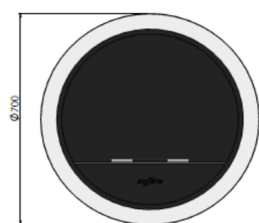


KARTA  
PRODUKTOWA

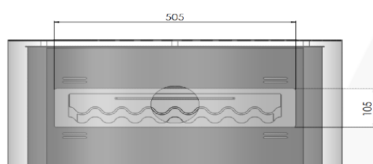


Biokominek  
Incycle

WYMIARY CAŁKOWITE : 700mm x 350mm x 1850mm



Typ - zawieszany  
Standardowa długość rury  
1500mm (wymiar  
niestandardowe należy  
konsultować indywidualnie)



SZYBA : PROSTA, HARTOWANA 4mm (WYM. 400mm x100mm)  
PALENISKO : 500mm (Poj.1L)  
CZAS SPALANIA :2-4 godz.  
TYP PALNIKA - FALA ( z regulacją płomienia)  
MATERIAŁ : stal malowana proszkowo  
IZOLACJA - brak  
KOLOR STANDARDOWY - do wyboru z palety RAL  
WAGA - 42kg

Posiada system odpowietrzający, który zapobiega powstaniu ciśnienia pod palnikiem przy ewentualnym przelaniu paliwa. Dzięki dodatkowemu zbiornikowi pod palnikiem, system ten zapobiega także wypłynięciu paliwa poza biokominek. Szyba montowana jest na mocowaniach. Zestaw zawiera wszystkie elementy potrzebne do montażu.

Wkład z włókna ceramicznego podnosi bezpieczeństwo, a także wydłuża i optymalizuje proces palenia. Przesuwna listwa z uchwytem pozwala na skuteczne i bezpieczne wygaszanie kominka oraz regulację wysokości płomienia. Palnik posiada certyfikat TUV.



**infire**

Magia ognia wszędzie tam, gdzie chcesz...